



KONCEPCE PREVENCE KRIMINALITY OBCE OBRNICE A LOKALIT VE SPRÁVNÍM OBVODU OBCE NA OBDOBÍ 2023 – 2026

Schválená zastupitelstvem obce Obrnice ze dne 16.12.2022, usnesením č: 4/20/2022

.....
Stanislav Zaspal, v.r.

starosta

.....
Bc. Miroslav Grosser, DiS., v.r.

místostarosta

.....
MUDr. Josef Karas, v.r.

místostarosta

Obsah

ÚVOD.....	1
1. Analýza kriminality v okrese Most.....	2
1.1 Základní informace k území okresu Most.....	2
1.2 Trestná činnost v okrese Most	3
1.3 Přestupky v okrese Most	6
2. Sociodemografická analýza obce Obrnice.....	8
2.1 Základní informace	8
2.2 Vývoj počtu obyvatelstva a migrace obyvatel.....	8
2.3 Struktura obyvatelstva	9
2.4 Nezaměstnanost.....	9
3. Institucionální analýza obce Obrnice	11
3.1 Obec Obrnice a její příspěvkové organizace.....	11
3.1.1 Mateřská škola Obrnice.....	12
3.1.2 Základní škola Obrnice.....	12
3.1.3 Obrnické centrum sociálních služeb.....	13
3.1.4 Technické služby Obrnice	14
3.2 Další organizace v Obrnicích.....	14
3.2.1 Městská policie v Mostě.....	14
3.2.2 Policie ČR v Mostě a Obvodní oddělení Policie ČR v Obrnicích	15
3.2.3 Duhovka, z.s.....	15
3.2.4 TJ Sokol Obrnice	16
3.2.5 Sbor dobrovolných hasičů	16
3.2.5 Odbor pro sociální začleňování (Agentura)	16
4. Shrnutí výsledků za období 2018 – 2022.....	17
5. Cíle a opatření na období 2023 – 2026	20
5.1 CÍL 1 – Podpora a rozvoj systému prevence kriminality.....	20
5.2 CÍL 2 – Komplexní a koordinovaný přístup k bezpečnosti v rizikových lokalitách obce	21
Seznam použité literatury a zdrojů	22
Seznam obrázků	23
Seznam grafů.....	23
Seznam tabulek	23
Použité zkratky	24

ÚVOD

„Česká republika se řadí mezi moderní demokratické země, které ke zlepšování kvality života a zajišťování bezpečí jednotlivců, skupin obyvatel i celých komunit podporují eticky přijatelné a na důkazech založené preventivní přístupy, k čemuž vytváří vhodné systémové, organizační i finanční předpoklady. Prevence kriminality zahrnuje veškerá opatření ke snižování rizika výskytu trestných činů, jakož i jejich škodlivých důsledků pro jednotlivce a společnost, včetně strachu z kriminality. Prevence kriminality se snaží působit na různorodé příčiny kriminality.

Je prokázáno, že dobře naplánované strategie prevence kriminality nejenže předcházejí trestné činnosti a viktimizaci, ale podporují bezpečnost společnosti a přispívají k udržitelnému rozvoji států. Zlepšují kvalitu života a přinášejí dlouhodobé výhody ve smyslu snižování nákladů spojených se systémem trestní justice i dalších společenských nákladů vyplývajících z trestné činnosti.

Česká republika má již v současné době stabilní rozvinutý systém prevence kriminality, který plně odpovídá doporučením mezinárodních orgánů zabývajících se prevencí kriminality. Na systému se podílí řada partnerů ze státní správy, krajské i obecní samosprávy, neziskových organizací, ale i akademické sféry, soukromých subjektů atd. Prevence kriminality je plánována v cca 5letých cyklech prostřednictvím vládou schvalované Strategie prevence kriminality¹.

V současné době je vládou ČR ze dne 6. dubna 2022, usnesením č. 276, schválena nová **Strategie prevence kriminality v České republice na léta 2022 – 2027**. Z jejích cílů a principů vychází tato Koncepce prevence kriminality obce Obrnice a lokalit ve správním obvodu obce na období 2023 – 2026. Tento strategický dokument je členěn do několika částí:

- analýza kriminality v okrese Most
- sociodemografická analýza obce Obrnice
- institucionální analýza obce Obrnice
- shrnutí výsledků za období 2018 – 2022
- cíle a opatření na období 2023 – 2026

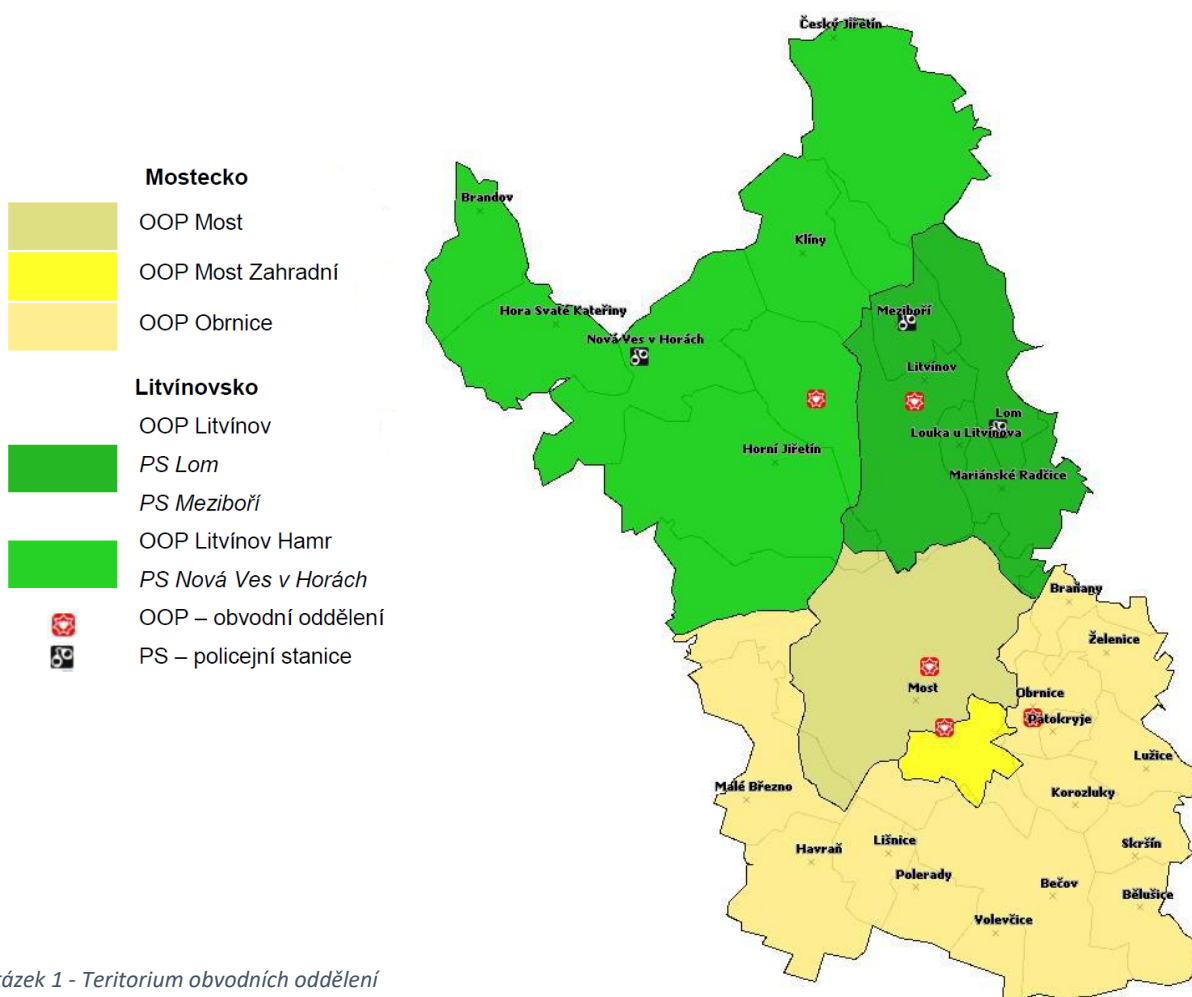
Tato koncepce navazuje na další strategický dokument obce Obrnice, kterým je: **Strategický plán sociálního začleňování obce Obrnice 2022 – 2025**, dostupný na: https://www.ouobrnice.cz/modules/file_storage/download.php?file=fe2f0e8e%7C1446&inline=1 a **Plán rozvoje obce Obrnice na období 2014 – 2018**, se schválenou aktualizací zastupitelstvem obce na období 2019 – 2022, dostupný na: https://www.ouobrnice.cz/modules/file_storage/download.php?file=bd4b0845%7C956&inline=1.

¹ Strategie prevence kriminality v České republice na léta 2022 - 2027

1. Analýza kriminality v okrese Most

1.1 Základní informace k území okresu Most

„Územní odbor Krajského ředitelství policie Ústeckého kraje Most (dále jen ÚO Most) vykonává svou působnost na území okresu Most. Ten je ze severu vymezen hranicí se Spolkovou republikou Německo, ze západu, jihu a východu hranicemi s okresy Chomutov, Louny a Teplice. Svojí rozlohou 467,1 km² představuje druhý nejmenší okres Ústeckého kraje. K 1. lednu 2021 zde žilo 110 933 osob (meziročně o 775 méně), což je druhý nejmenší počet v rámci okresů kraje, průměrnou hustotou zalidnění 237 obyvatel/km² však patří ke třem nejlidnatějším. Většina populace (90,2 %) je soustředěna do měst, z toho 58,9 % obyvatel žije ve Statutárním městě Mostě, 21,2 % ve městě Litvínově a 10,2 % ve zbývajících městech. Na území okresu leží 26 obcí, z toho 15 obcí (1 statutární město) na Mostecku a 11 obcí (5 měst) na Litvínovsku (viz obrázek č. 1). Území okresu je rozděleno na dva správní obvody obcí s rozšířenou působností a to na správní obvod města Mostu (Mostecko) s dvěma třetinami obyvatel okresu a města Litvínova (Litvínovsko) s jednou třetinou. Na obrázku 1 je znázorněné teritorium odvodních oddělení OÚ Most“².



Obrázek 1 - Teritorium obvodních oddělení ÚO Most

² Zpráva o situaci v oblasti vnitřní bezpečnosti a veřejného pořádku na území okresu Most

1.2 Trestná činnost v okrese Most

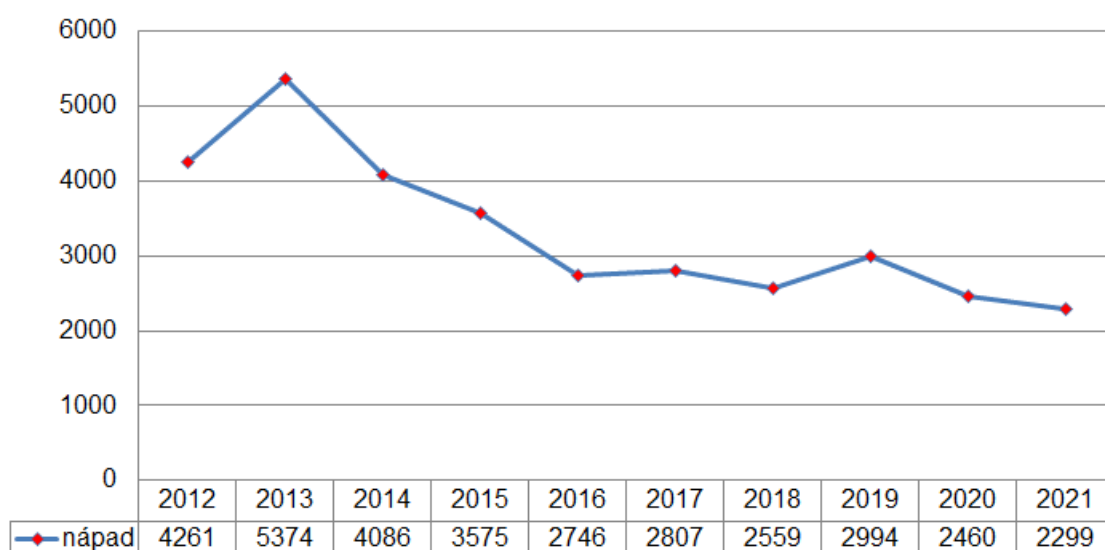
Porovnání dat trestné činnosti v okrese Most popisuje *Zpráva o situaci v oblasti vnitřní bezpečnosti a veřejného pořádku na území okresu Most za období 1. ledna 2021 až 31. prosince 2021*. V té jsou zmíněné tyto skutečnosti: „Na území okresu Most v roce 2021 došlo k poklesu na úseku nápadu kriminality. Celková registrovaná kriminalita ve sledovaném období zaznamenala pokles o 161 skutků (-6,54 %), s čímž souvisí i pokles počtu skutků na 10 tisíc obyvatel. V roce 2013 skokově kulminoval nárůst nápadu kriminality v důsledku amnestie. V roce 2014 se nápad trestných činů navrátil ke stavu zhruba odpovídajícímu roku 2012. V roce 2015 dále pokračoval pokles nápadu registrované kriminality, který se v roce 2016 ještě zvýraznil. V roce 2017 se pak úroveň nápadu mírně zvýšila a v roce 2018 byl opětovně nastartován jeho pokles.

V roce 2019 se klesající trend poměrně výrazně zlomil směrem vzhůru a došlo k překonání hodnot za rok 2016. V roce 2020 byl následně zaznamenán výrazný pokles, který se v roce 2021 ještě prohloubil. Porovnání nápadu kriminality za posledních 10 let znázorňuje graf 1. Pokles nápadu byl současně logicky doprovázen poklesem počtu objasněných skutků o 7,88 % a celková objasněnost přitom nepatrně klesla o 0,82 % na uspokojivých 56,94 %. Meziročně došlo rovněž k poklesu počtu stíhaných fyzických osob o 83 (-5,78 %). Stíhány byly, shodně jako v roce 2020, také 2 osoby právnické (logicky nejsou do celkového přehledu započítány). Je však na místě upozornit na skutečnost, že komparaci celkového nápadu kriminality mezi roky 2020 a 2021 musíme hodnotit střízlivě.

Na jeho poklesu se totiž zřejmě mimo jiné projevila změna legislativy, kdy s účinností až od 1. 10. 2020 došlo ke zvýšení dolní hranice výše škod u některých trestných činů a část skutků se tak přesunula do kategorie přestupků. V roce 2021 se však tato změna projevovala již od jeho počátku. Zásadní význam pak měla opatření přijatá v souvislosti s bojem proti pandemií nemoci COVID 19 (dále jen pandemie) a vyhlášení nouzových stavů, přičemž tato nebyla realizována spojitě, ale během obou porovnávaných let se s ohledem na dobu trvání a intenzitu lišila.

Během obou sledovaných let omezení volného pohybu osob a uzavření heren a barů nepochybně přispělo ke snížení nápadu zejména u pouliční kriminality, ale došlo i k redukci automobilové přepravy, což se projevilo snížením počtu některých trestných činů páchaných v dopravě (zejména ohrožení pod vlivem návykové látky). Došlo také k výraznému omezení počtu sportovních, kulturních či společenských akcí, ale i k redukci řady vlastních preventivních aktivit. Na straně druhé pak byla podstatná část sil a prostředků věnována kontrolám dodržování nařízených vládních opatření“. V grafu 1 je zobrazen nápad kriminality v okrese Most za posledních 10 let. V tabulce 1 je porovnání let 2020 a 2021 a v tabulce 2 a v grafu 2 jsou pak znázorněny počty a podíly hlavních kategorií trestné činnosti na celkové kriminalitě – tzv. struktura kriminality.

Graf 1 - Porovnání nápadu kriminality za posledních 10 let



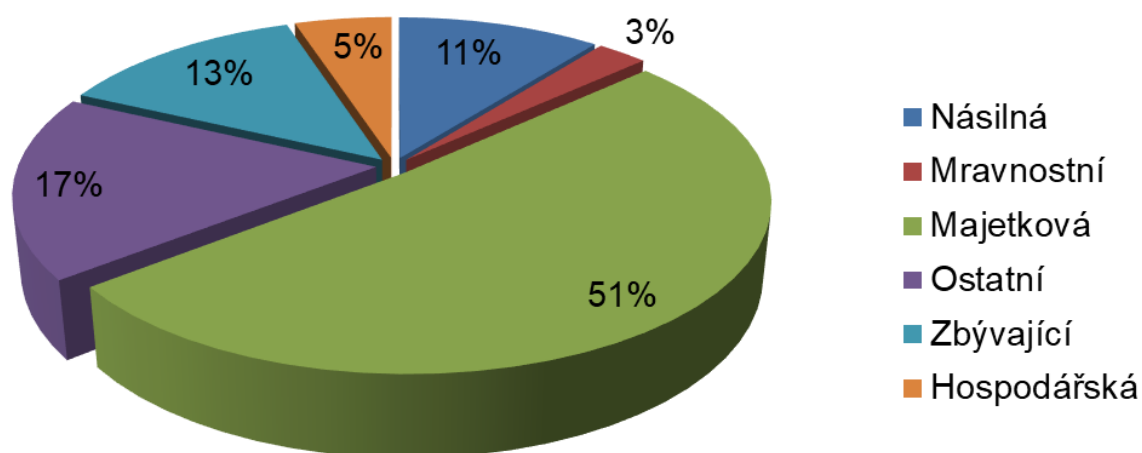
	2020	2021	rozdíl	% rozdíl
Kriminalita celkem	2 460	2 299	-161	-6,54
Kriminalita na 10 tisíc obyvatel	220,22	207,24	-12,98	-5,89
Objasněno trestných činů	1 421	1 309	-112	-7,88
Stíháno osob	1 437	1 354	-83	-5,78
Stíháno osob na 10 tisíc obyvatel	128,64	122,06	-6,58	-5,12
Objasněno v %	57,76	56,94	-0,82	-
Zkrácené přípravné řízení	484	453	-31	-6,40

Tabulka 1 - Porovnání kriminality v letech 2020 a 2021

Kriminalita	Registrovaná kriminalita				Index kriminality			
	2020	2021	rozdíl	% rozdíl	2020	2021	rozdíl	% rozdíl
Násilná	225	245	20	8,89	20,14	22,09	1,94	9,65
Mravnostní	35	61	26	74,29	3,13	5,50	2,37	75,50
Majetková	1185	1177	-8	-0,68	106,08	106,10	0,02	0,02
Ostatní	353	400	47	13,31	31,60	36,06	4,46	14,11
Zbývající	425	299	-126	-29,65	38,05	26,95	-11,09	-29,16
Hospodářská	237	117	-120	-50,63	21,22	10,55	-10,67	-50,29

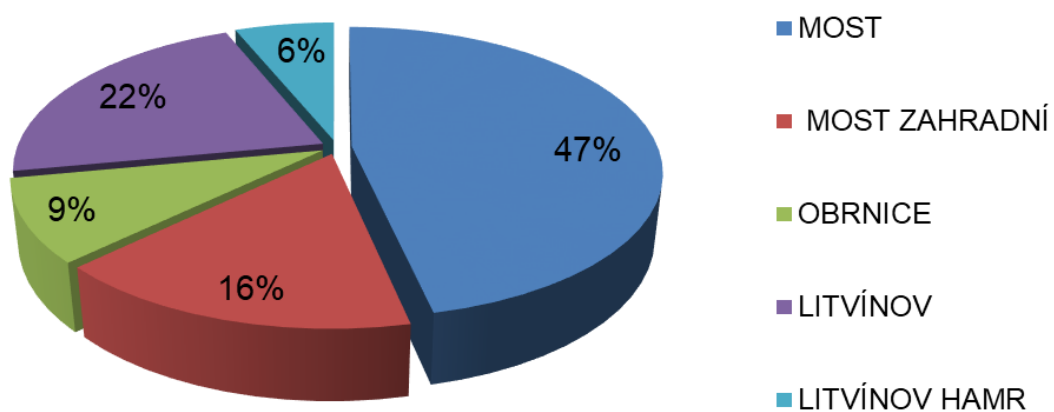
Tabulka 2 - Rozdělení kriminality za rok 2021 dle kategorií

Graf 2 - Podíl hlavních kategorií na celkové kriminalitě - struktura kriminality



V grafu 3 je pak znázorněno rozložení nápadu celkové kriminality a jejích hlavních kategorií v teritoriu jednotlivých OOP. Z něho vyplývá, že nejvíce zatíženo nápadem trestných činů zůstává, stejně jako v předchozích letech, OOP Most.

Graf 3 - Rozložení celkového nápadu kriminality na teritoriu jednotlivých OOP



1.3 Přestupky v okrese Most

„Přestupkové řízení je výhradní záležitostí policie uniformované, tedy u ÚO Most služby pořádkové a služby dopravní policie. Policisté obvodních oddělení v roce 2021 prověřovali 4 108 přestupků, tj. o 129 více než v roce 2020. Porovnání nápadu těchto přestupků a jeho rozložení v rámci okresu Most je uvedeno v tabulce 3.

	Most	Obrnice	Most Zahradní	Litvínov	Litvínov Hamr	Mostecko	Litvínovsko	celkem
2020	1 580	139	481	986	793	2 200	1 779	3 979
2021	1 523	171	618	1 035	761	2 312	1 796	4 108
Rozdíl	-57	32	137	49	-32	112	17	129
rozdíl v %	-3,61	23,02	28,48	4,97	-4,04	5,09	0,96	3,24

Tabulka 3 - Nápad přestupků v okrese Most dle OOP

Počet majetkových přestupků řešených OOP dosáhl 1 649 skutků, tj. o 387 více než v roce 2020. Porovnání nápadu majetkových přestupků a jeho rozložení v rámci okresu uvádí tabulka 4.

Majetek	Most	Obrnice	Most Zahradní	Litvínov	Litvínov Hamr	Mostecko	Litvínovsko	celkem
2020	604	42	246	274	96	892	370	1 262
2021	715	78	292	434	130	1 085	564	1 649
Rozdíl	111	36	46	160	34	193	194	387
rozdíl v %	18,38	85,71	18,70	58,39	35,42	21,64	52,43	30,67

Tabulka 4 - Nápad majetkových přestupků v okrese Most dle OOP

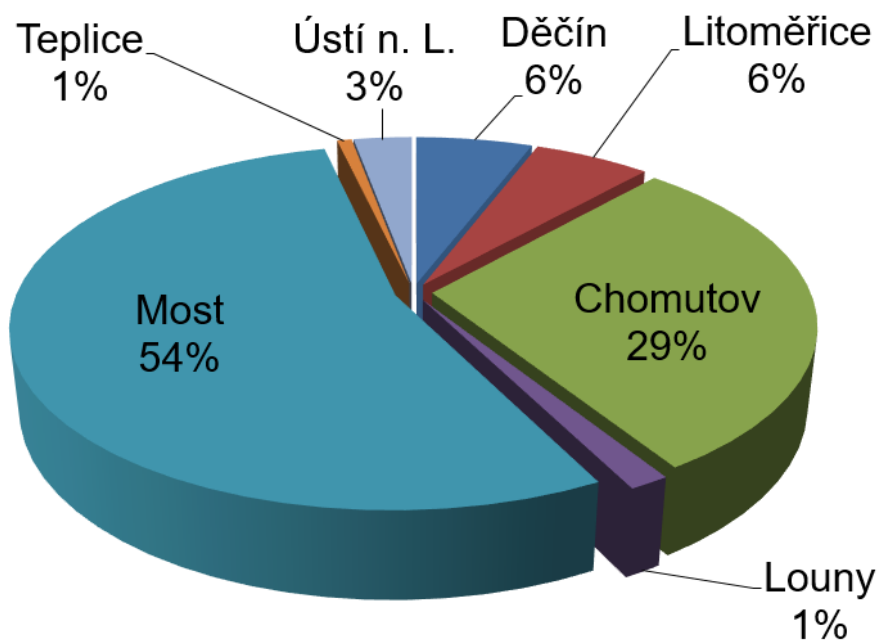
V příkazním řízení bylo v roce 2021 řešeno celkem 4 391 přestupků, z toho 3 626 v dopravě (v roce 2020 to bylo 4 898) a ve veřejném pořádku 221 (v roce 2020 to bylo 414). Výrazný pokles v těchto oblastech byl zřejmě především důsledkem vládních opatření v souvislosti v pandemií COVID. Na jedné straně došlo k omezení pohybu osob na veřejnosti a k utlumení intenzity silniční dopravy, a tedy i k omezení páčání sledovaných protiprávních jednání, na straně druhé byla značná část sil a prostředků namísto standardního běžného výkonu služby a dohledu na BESIP vázána na úseku intenzivní kontroly dodržování přijatých opatření jako např. povinného zakrývání dýchacích cest, omezení volného pohybu a shlukování osob, zákazu nočního vycházení, uzavření heren, barů atd. Policisté v rámci této kontroly zaevidovali celkem 1 870 přestupků, z toho oznámením správnímu orgánu jich řešili 1 654 (téměř polovina ze všech oznámených) a 216 vyřídili příkazem na místě. Další nespočet přestupků byl řešen tzv. domluvou, kdy šlo většinou o jednání spáchaná v prvních dnech po vyhlášení jednotlivých opatření či o méně závažné případy, kdy přestupce spolupracoval a neprodleně protiprávní stav odstranil.

Přes zmíněný pokles si Územní odbor Most již dlouhodobě drží přední místo v rámci Ústeckého kraje v počtu přestupků řešených v příkazním řízení. Přesná čísla jsou uvedena v tabulce 5 a grafu 4³.

Děčín	Chomutov	Litoměřice	Louny	Most	Teplice	Ústí n. L.
24	120	24	6	221	3	12

Tabulka 5 - Počet přestupků dle jednotlivých územních odborů v příkazním řízení

Graf 4 – Podíl územních odborů na řešení přestupků proti veřejnému pořádku v příkazním řízení



³ Zpráva o situaci v oblasti vnitřní bezpečnosti a veřejného pořádku na území okresu Most

2. Sociodemografická analýza obce Obrnice

2.1 Základní informace

Ústecký kraj se řadí k těm, pro které je charakteristická poměrně vysoká fluktuace obyvatelstva. Hlavní příčiny jsou především v nedostatečné nabídce pracovních příležitostí a celkové nižší atraktivitě pro život. A to v důsledku historického průmyslového zatížení a také nižší vzdělanostní úrovně obyvatelstva v tomto regionu.

Obec Obrnice se nachází v údolí Českého středohoří, její katastrální území tvoří Obrnice, Chanov a České Zlatníky. Většina obyvatel obce, cca 70% z celkového počtu 2284 osob, žije v místním sídlišti, které bylo vystavěno v 70. letech 20. století. Sídliště vykazuje znaky sociálně vyloučené lokality, obyvatelé zde žijící jsou ve velké míře osobami sociálně vyloučenými nebo sociálním vyloučením ohroženými. Bytový fond v obci je z velké části v rukách soukromých vlastníků. Obec Obrnice vlastní v současné době dva panelové domy – č.p. 198 (zde je 25 bytů) a 210 – 212 (zde je 33 bytů). Dalších 60 bytů má ve sdružených soukromých vlastníků a 3 byty má v panelovém domě č.p. 215 – 218, který je v současné době z důvodu havarijního stavu zakonzervován.

2.2 Vývoj počtu obyvatelstva a migrace obyvatel

Zatímco v období od roku 2010 do roku 2018 se počet obyvatel snižoval, v posledních letech je počet obyvatel víceméně stabilní. Vývoj počtu obyvatel v posledních 5ti letech a jejich porovnání s rokem 2010 je zahrnut v tabulce 6.

Rok	2010	2018	2019	2020	2021	2022
Počet obyvatel	2 544	2 226	2 282	2 282	2 265	2 284

Tabulka 6 - Vývoj počtu obyvatel 2018 - 2022 a srovnání s rokem 2010, zdroj: matrika OÚ

V tabulce 7 je pak popsán stav v letech 2018 – 2021 z hlediska přistěhovaných a vystěhovaných.

Rok	Přistěhovalí	Vystěhovalí	Migrační přírůstek/úbytek	Počet obyvatel k 1.1.
2018	137	155	+18	2226
2019	187	141	-46	2282
2020	144	143	-1	2282
2021	159	184	+25	2265
CELKEM	627	623	-4	

Tabulka 7 - Poměr přistěhovaných a vystěhovaných v letech 2018 – 2021, Zdroj: matrika OÚ

Zatímco celkový počet obyvatel je migrací skoro neovlivněn, v terénu však vedení obce zaznamenává již několik let trvajícím trend, kdy se do obce stěhují převážně vícečetné rodiny z různých koutů ČR, Slovenska a Anglie, na druhé straně odcházejí z obce především starousedlíci či lidé, kteří zde žili delší dobu.

2.3 Struktura obyvatelstva

Problémy v Ústeckém kraji v rámci historického kontextu se dotýkají i vzdělanostní úrovně obyvatelstva. V porovnání s ostatními kraji ČR je vzdělanostní struktura Ústeckého kraje podprůměrná. Nachází se zde nejnižší podíl obyvatel s vysokoškolským vzděláním a naopak nejvyšší podíl obyvatel se základním vzděláním. Celý problém ještě umocňuje migrace vysokoškolsky vzdělaných lidí do jiných regionů České republiky z důvodu nízké úrovně nabídky kvalifikovaných pracovních příležitostí. V Obrnicích se vzhledem ke struktuře obyvatelstva objevuje ještě jeden zajímavý fakt, a to, že je zde více zastoupena skupina dětí a mladistvých ve věku 0 – 14 let a naopak je zde daleko méně osob nad 65 let v porovnání s daty Ústeckého kraje. V tabulce 8 je srovnání počtu obyvatel z roku 2021 ve věkové skupině 0 – 14, 15 – 64 a 65 a více v Obrnicích a Ústeckém kraji. Právě skupina dětí ve věku 6 – 12 let byla v terénu obce identifikována jako nejvíce problémová v posledních letech. Reakcí na tuto skutečnost bylo zřízení nové sociální služby, více o tomto tématu je popsáno v kapitole 3.1.3. Tyto informace v podstatě potvrzují skutečnost, že se do obce stěhují nové rodiny s větším počtem dětí a naopak obec opouštějí starší lidé.

Věková kategorie	Obrnice v %	Ústecký kraj v %
0 – 14 let	24	17
15 – 64 let	66	63
65 a více let	9,8	20

Tabulka 8 - Porovnání věkové struktury obyvatel Obrnic a Ústeckého kraje, zdroj: matrika OÚ, statistiky KÚ

2.4 Nezaměstnanost

„Data z Úřadu práce ČR uvádějí, že k 31.12.2021 je evidováno na krajských pobočkách a kontaktních pracovištích celkem 258,1 tis. uchazečů o zaměstnání, z toho počtu je 236,3 tis. dosažitelných uchazečů o zaměstnání ve věku 15 – 64 let. V rámci pojmu dosažitelní uchazeči o zaměstnání se jedná uchazeče o zaměstnání, kteří mohou bezprostředně nastoupit do zaměstnání při nabídce vhodného pracovního místa, tj. evidovaní nezaměstnaní, kteří nemají žádnou objektivní překážku pro přijetí do zaměstnání. Za dosažitelné se nepovažují uchazeči o zaměstnání ve vazbě, ve výkonu trestu, uchazeči v pracovní neschopnosti, uchazeči, kteří jsou zařazeni na rekvalifikační kurzy, nebo uchazeči, kteří vykonávají krátkodobé zaměstnání, a dále uchazeči, kteří pobírají peněžitou pomoc v mateřství nebo kterým je poskytována podpora v nezaměstnanosti po dobu mateřské dovolené. Celková míra nezaměstnanosti v ČR v tomto období činila 3,5%. Rok 2021 se vyznačuje menší mírou nezaměstnanosti než tomu bylo v roce 2020“⁴. Srovnání let 2021, 2020 a 2019 je obsaženo v tabulce 9.

⁴ <https://www.finance.cz/540343-nezamestnanost-v-prosinci-mirne-stoupla/#K1>

	12/2021	12/2020	12/2019
Podíl nezaměstnaných osob v ČR	3,5%	4%	2,9%
Počet uchazečů o zaměstnání	258 173	291 977	215 532
Počet dosažitelných uchazečů O zaměstnání	236 375	273 758	196 285

Tabulka 9 - Vývoj nezaměstnanosti v letech 2019, 2020 a 2021

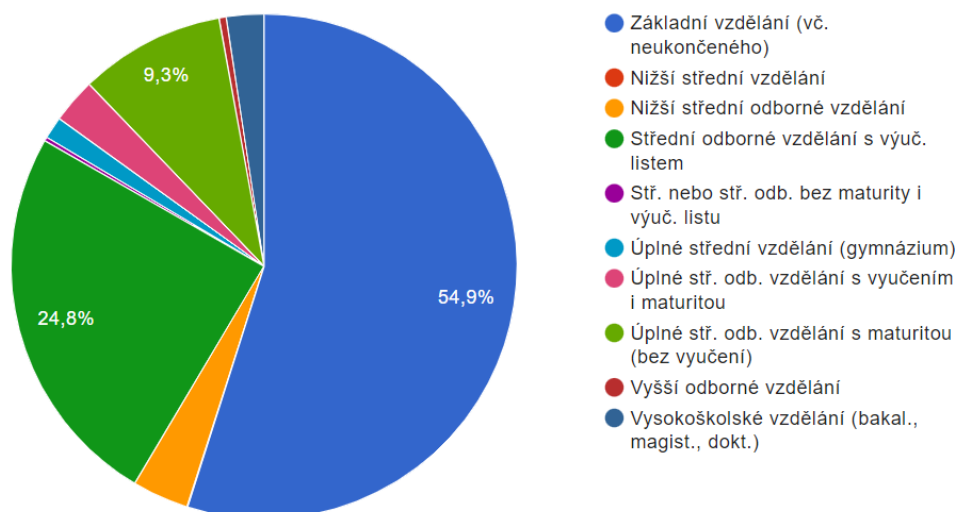
Data týkající se Ústeckého kraje ukazují, že bylo k prosinci 2021 v Ústeckém kraji celkem evidováno 28,6 tis. uchazečů o zaměstnání, z toho počtu je 26,3 tis. dosažitelných uchazečů o zaměstnání ve věku 15 – 64 let. Nejvíce uchazečů bylo v Chomutově a Mostě, nejméně naopak v Litoměřicích a Lounech. Co se týče okresu Most, jsou Obrnice obcí s nejvyšší mírou nezaměstnanosti. V prosinci 2021 byla 12,5%. Pro srovnání je v tabulce 10 výčet všech obcí okresu Most obsahující informace o míře nezaměstnanosti. Právě procenta uvedené u obce Obrnice jsou velmi vysoká v porovnání se všemi ostatními obcemi okresu Most.

Název obce	Míra nezaměstnanosti prosinec 2021 v %	Název obce	Míra nezaměstnanosti prosinec 2021 v %
Bečov	6,0	Louka u Litvínova	4,8
Bělušice	1,9	Lužice	3,5
Braňany	3,1	Malé Březno	4,0
Brandov	3,6	Mariánské Radčice	3,1
Český Jiřetín	1,5	Meziboří	3,5
Havraň	4,0	Most	6,6
Hora Svaté Kateřiny	2,6	Nová Ves v Horách	2,6
Horní Jiřetín	5,0	Obrnice	12,5
Klíny	0,0	Patokryje	4,1
Korozluky	2,4	Polerady	3,0
Lišnice	1,4	Skršín	3,2
Litvínov	6,4	Volevčice	1,2
Lom	4,7	Želenice	2,1

Tabulka 10 - Míra nezaměstnanosti v obcích okresu Most

Další velmi zajímavé informace ukazuje graf 5, který znázorňuje vzdělanostní strukturu uchazečů o zaměstnání v okrese Most. Z něj je patrné, že více jak 50% z nich má pouze základní vzdělání.

Graf 5 - Vzdelanostní struktura uchazečů o zaměstnání v okrese Most, zdroj: statistiky Úřad práce ČR



3. Institucionální analýza obce Obrnice

Na svém území se vedení obce Obrnice potýká s nejrůznějšími problémy. Nejvíce kumulovaných jich je v místním sídlišti, kde žije dle dat z matriky OÚ více než 70% všech obyvatel. Sídliště je místo, kde se prolínají sociální problémy (špatný stav bydlení, dluhy, exekuce, špatné hygienické návyky atd.) a kriminalita. V rámci obce působí v současné době dvě komise, které na se zaměřují jak na problémy, tak na kulturní život. Jedná se o Komisi sociální, vzdělávání dětí a mládeže a prevence kriminality a Komisi kulturní. Jejich činnost se prolíná napříč obcí i organizacemi, které v obci působí. Obec Obrnice má nastavený systém prevence kriminality, do kterého se snaží zapojovat všechny organizace, které v obci působí a neustále vyvíjí aktivity k tomu, aby se zlepšovala jejich vzájemná spolupráce. Pod obcí působí v současné době 5 asistentů prevence kriminality a 1 domovník preventivista, který má na starosti panelový dům č.p. 198, který je ve vlastnictví obce.

3.1 Obec Obrnice a její příspěvkové organizace

Obec Obrnice je nositelem důležitých strategických dokumentů, které jsou pro oblast prevence kriminality a sociálního začleňování důležité. V současné době je schválen:

- Strategický plán sociálního začleňování obce Obrnice 2022 – 2025
- Program rozvoje obce na období 2014 – 2018, se schválenou aktualizací na období 2019 – 2022.

Adresa:

OÚ Obrnice, Mírová 70, 435 21 Obrnice

Telefon: 476 118 020, datová schránka:

E-mail: epodatelna@ouobrnice.cz

Web: <http://www.ouobrnice.cz>

Obec Obrnice je členem několika organizací. Jedná se o Sdružení místních samospráv, dále je zakládajícím členem MAS Naděje o.p.s., jejímž cílem je poskytování obecně prospěšných služeb vedoucích k rozvoji regionu MAS Naděje pro Mostecko. Více informací je k dispozici na: <http://masnadeje.cz>. Je také členem Euroregionu Krušnohoří (<http://www.euroreg.cz>), Hospodářské a sociální rady Mostecka (http://www.hsr-uk.cz/hsr_most.html) a Okresní hospodářské komory Most (<https://www.ohk-most.cz>).

Obec Obrnice je zřizovatelem 4 příspěvkových organizací. Jsou to:

- Mateřská škola Obrnice, okres Most, příspěvková organizace;
- Základní škola Obrnice, okres Most, příspěvková organizace;
- Obrnické centrum sociálních služeb, příspěvková organizace;
- Technické služby Obrnice, příspěvková organizace.

3.1.1 Mateřská škola Obrnice

Mateřská škola v Obrnicích má celkovou kapacitu 75 dětí, které jsou rozděleny do třech věkově smíšených tříd Berušky, Slůňata a Medvědi. Postavena je ve středu obce v zástavbě rodinných domků i panelových domů, stranou silného dopravního ruchu. Blízkost volné přírody poskytuje možnost pestrého zaměření vycházek. V jejím bezprostředním sousedství je základní škola a budova Policie. Personálně tvoří mateřskou školu 6 pedagogických pracovníků, z nichž 3 jsou zároveň speciálními pedagogy a 2 asistentky pedagoga. Mateřská škola se aktivně zapojuje do různorodých projektů, např. do tzv. šablon OP VVV, OP JAK, dále do aktivit MAP Mostecko, Celé Česko čte dětem, a je členem DIGIKOALICE. V MŠ se vzdělávají děti s potřebou podpůrných opatření, dále se zde vzdělávají děti s odlišným mateřským jazykem: ukrajinské, vietnamské a děti, které se vrací ze zahraničí a neumí česky. MŠ je dlouhodobě zapojena do programu EU Obědy zdarma.

Adresa:

Mateřská škola Obrnice, Nová výstavba 168, 435 21 Obrnice

Telefon: 608 763 366

E-mail: reditel@msobrnice.cz

Web: <https://msobrnice.cz>

3.1.2 Základní škola Obrnice

Základní škola v Obrnicích má k 1.9.2022 celkem 194 žáků v 12ti třídách. V současné době je spádovou školou pouze pro obec Obrnice – tj. části Obrnice, Chanov a České Zlatníky. Ve škole působí 17 pedagogů a 9 asistentů pedagoga. Je zde velké zastoupení žáků ze sociálně vyloučené lokality a více jak 70% jsou Romové. Toto se ve škole projevuje různorodými problémy – např. absencemi, skrytým záškoláctvím, špatným chováním ve škole atd.. Z tohoto důvodu byla vytvořena od září 2019 pozice sociálního pedagoga, který je člověkem, který řeší spolupráci školy, rodiny a případně dalších institucí, řeší docházku žáků, snaží se působit

motivačně a preventivně. Od ledna 2023 bude mít škola navíc zajištěnu také pozici speciálního pedagoga, který bude spolu se sociálním pedagogem a asistenty zajišťovat školní poradenské pracoviště. V případě problémů, které se nedaří řešit vlastními silami spolupracuje škola také častou s místními sociálními službami, dále řeší neomluvené absence ve formě přestupků přes školský odbor Magistrátu města Most a některé případy konzultuje s Oddělením sociálně právní ochrany dětí v Mostě.

Škola se aktivně zapojuje do různorodých projektů, především od MŠMT - např. šablony OPVVV a OP JAK, projekty v rámci Národního plánu obnovy - Doučování žáků škol a od září 2022 také nově do projektu v rámci výzvy MŠMT z NPO na podporu žáků s nadprůměrným zastoupením sociálně znevýhodněných žáků. Několik let je již škola zapojena také do projektu EU – Obědy zdarma.

Adresa:

Základní škola Obrnice, okres Most, příspěvková organizace, Mírová 167, 435 21 Obrnice

Telefon: 476 118 012, datová schránka:

E-mail: reditel@zsobrnice.cz

Web: <http://www.zsobrnice.cz>

3.1.3 Obrnické centrum sociálních služeb

Právě složení obyvatel v Obrnicích a neustále se zvyšující problémy byly hlavní příčinou toho, proč vedení obce rozhodlo v roce 2012 o zřízení organizace, která by zaštiťovala v obci sociální služby. Vzniklo tak Obrnické centrum sociálních služeb, které má od roku 2013 registrovány 4 sociální služby, v roce 2021 k nim přibyla pátá. V současné době má tedy OCSS registrovány tyto služby:

- Terénní programy: Spolu v ulicích;
- Odborné sociální poradenství: Obrnická sociální poradna;
- Sociálně aktivizační služby pro rodiny s dětmi: Olivín;
- Nízkoprahové zařízení pro děti a mládež 6 – 12 let: Galaxie;
- Nízkoprahové zařízení pro děti a mládež 13 – 25 let: Vulkán.

Hlavním cílem služeb je zlepšit situaci sociálně znevýhodněných osob žijících ve vyloučené lokalitě v Obrnicích. Všech 5 sociálních služeb se aktivně zapojuje do dění v obci, realizuje různé akce pro obyvatele obce, spolupracuje s jejím vedením, dále se základní i mateřskou školou a dalšími organizacemi v obci působícími.

Adresa:

Obrnické centrum sociálních služeb, Mírová 111, 435 21 Obrnice

Telefon: 608 774 366

E-mail: matejovicova@ocss.cz

Web: <http://www.ocss.cz>

3.1.4 Technické služby Obrnice

Technické služby byly v obci zřízeny za účelem správy, obnovy, opravy a údržby místních a zřizovatelem určených účelových komunikací včetně zimní údržby, udržování veřejných prostranství, údržby a obnovy zeleně, činnosti v odpadovém hospodářství, správy a údržby veřejného osvětlení a správy a údržby bytového fondu. Většina zaměstnanců Technických službách jsou osoby na VPP a SÚPM. Technické služby jsou významným zaměstnavatelem v Obrnicích, obyvatelé tak zde mohou nalézt zaměstnání přímo v místě bydliště.

Adresa:

Technické služby Obrnice, Mírová 111, 435 21 Obrnice

Telefon: 737 942 053 , datová schránka:

E-mail: pastyrik@tsobrnice.cz

3.2 Další organizace v Obrnicích

Dalšími organizacemi, se kterými obec spolupracuje jsou Městská policie a Policie ČR, spolky působící v oblasti volnočasových aktivit, Oddělení sociálně právní ochrany dětí a Agentura pro sociální začleňování atd.

3.2.1 Městská policie v Mostě

Městská policie v Mostě se významně zapojuje do dění v obci. Obrnice mají s Městskou policií v Mostě uzavřenu veřejnoprávní smlouvu. V rámci spolupráce je v obci zajištěna každodenní několikahodinová hlídka na celém katastrálním území obce. V rámci této činnosti dohlíží strážníci především na problémové části obce, spolupracují s místními asistenty prevence kriminality, s Policií ČR a obecním úřadem. Součástí smlouvy je napojení a obsluha 10 kamerových bodů v rámci městského kamerového dohlížecího systému města Most. Ty jsou umístěny na strategických místech v obci tak, aby záznamy z nich mohly být použity a poskytnuty vyšetřovatelům Policie ČR jako důkazní materiál k odhalování pachatelů trestných činů. Tyto kamerové body jsou umístěny na těchto místech:

- Obrnice – Chanov – Ke Keramostu;
- Obrnice – Joker blok 9/3;
- Obrnice – Nová výstavba blok 7/6;
- Obrnice – Náměstí – firma Eduard;
- Obrnice – Náměstí 5. května – křižovatka;
- Obrnice – Hasičská zbrojnice;
- Obrnice – Vlakové nádraží;
- České Zlatníky – restaurace Podkova;
- Obrnice – Sběrný dvůr.

Adresa:

Městská policie Most, Vladimíra Majakovského 2150/8, 434 01 Most 1

Telefon: 156, 476 441 041

E-mail: mp@mesto-most.cz

Web: <https://www.mesto-most.cz/mestska-policie/os-1161>

3.2.2 Policie ČR v Mostě a Obvodní oddělení Policie ČR v Obrnicích

Policie ČR plní úkoly ve věcech vnitřního pořádku a bezpečnosti. Policie v rámci prevence kriminality spolupracuje s orgány veřejné správy (státní správy a územní samosprávy), nestátním neziskovým sektorem a dalšími subjekty a také se samotnými občany. Ústecký kraj patří do působnosti Krajského ředitelství Policie ČR Ústeckého kraje. Tato správa je členěna na sedm územních odborů, které působí na území Ústeckého kraje: jedná se o územní odbory PČR v Děčíně, Chomutově, Litoměřicích, Lounech, Mostě, Teplicích a Ústí nad Labem.

Podrobnější informace o činnosti územních odborů Policie ČR v Ústeckém kraji lze dohledat na webových stránkách: <https://www.policie.cz/clanek/uzemni-odbory-krajskeho-reditelstvi-policie-usteckeho-kraje.aspx>. Obec Obrnice spadá pod územní odbor správy a kriminální policie a vyšetřování v Mostě.

Adresa:

Územní odbor Policie ČR Most, V. Řezáče 224, 434 75 Most

Telefon: 974 421 111

E-mail: krpulk.uo.mo.evidence@pcr.cz

Přímo v obci Obrnice je pak zřízena služebna pořádkové policie – Obvodní oddělení Policie ČR.

Adresa:

Policie ČR – Obvodní oddělení Obrnice, Obrnice 226, 435 21 Obrnice

Telefon: 974 435 400

E-mail: krpulk.uo.mo.oo.obrnice@pcr.cz

3.2.3 Duhovka, z.s.

Komunitní centrum Duhovka je organizace působící na poli volného času pro děti a mládež ze sociokulturně znevýhodněného prostředí v Obrnicích. Její náplň tvoří především taneční kroužky a doučování, mezi doplňkové aktivity pak patří výuka romštiny a různé výlety. Významnou měrou na prevenci kriminality se Duhovka podílí každoroční realizací příměstského tábora, na který obec získává dotaci především z Programu prevence kriminality Ministerstva vnitra.

Adresa:

Duhovka, z.s., Sportovní 225, 435 21 Obrnice

Telefon: 608 247 742

E-mail: duhovka.komunitni@centrum.cz

3.2.4 TJ Sokol Obrnice

Další organizací působící na poli volného času je TJ Sokol. Ten se v rámci své činnosti zaměřuje především na kopanou a sálovou kopanou od dětí až po dospělé. Aktivity jsou organizovány v areálu sportovní haly v Obrnicích.

Adresa:

TJ Sokol Obrnice, Chanov 48, 434 01 Obrnice – Chanov

Telefon: 724 179 647

E-mail: tjsokolobrnice@seznam.cz

3.2.5 Sbor dobrovolných hasičů

Další organizací působící na poli volného času je Sbor dobrovolných hasičů, který pracuje s dětmi a mládeží do 18 let.

Adresa:

SDH Obrnice, Nádražní 34, 435 21 Obrnice

Telefon: 476 118 262

E-mail: hasiciobrnice@seznam.cz

3.2.5 Odbor pro sociální začleňování (Agentura)

Odbor pro sociální začleňování (Agentura) je jedním z odborů Ministerstva pro místní rozvoj ČR. Od roku 2008 je vládním nástrojem na podporu obcí a měst, které řeší problematiku sociálního vyloučení. Pomáhá jim při mapování a detailním poznávání problémů sociálně vyloučených lokalit a jejich obyvatel, při přípravě a nastavování dlouhodobějších procesů pro jejich řešení a při získávání financí na tyto postupy. ASZ přitom propojuje místní subjekty (zejména územní celky a jejich úřady, neziskové organizace, školy a školská zařízení, Úřad práce, zaměstnavatele, policii a veřejnost), aby při sociálním začleňování vzájemně spolupracovaly. ASZ dále spolupracuje s ministerstvy, přenáší informace z komunální úrovně směrem ke státní správě, podílí se na formování státní politiky sociálního začleňování a její koordinaci.

Spolupráce s obcí Obrnice byla započata v roce 2010. Během spolupráce byl vytvořen první Strategický plán sociálního začleňování na období 2011 – 2013. Ten byl poté vyhodnocen a stal se podkladem pro nový, na období 2013 – 2015. Následně byl vytvořen plán na období 2015 – 2018, kterému byla revizí č. 1 prodloužena platnost do konce roku 2021. V současné době má obec s Agenturou podepsané Memorandum o spolupráci, které zajišťuje přístup k některým dotačním titulům v rámci Operačního programu Zaměstnanost+ na období 2021 – 2027. Výsledkem této spolupráce je aktuální Strategický plán soc. začleňování obce Obrnice 2022 – 2025, dostupný na:

https://www.ouobrnice.cz/modules/file_storage/download.php?file=fe2f0e8e%7C1446&inline=1.

4. Shrnutí výsledků za období 2018 – 2022

V první části této koncepce byla rozebrána kriminalita v okrese Most se zdůrazněním dat z obce Obrnice. Z porovnání dat za ukončený rok 2020 a 2021 jednoznačně vyplývá, že počet trestných činů a přestupků v okrese Most se v roce 2021 snížil. Hlavní příčinou byla nepochybně pandemie COVID a s ní spojená vládní nařízení o omezeném pohybu osob, která měla na tento pokles velký vliv. Navýšení počtu přestupků v Obrnicích ve srovnávací tabulce lze přičíst i faktu, že byla od října 2020 zvýšena sazba za přestupek z původních 5 000,- Kč na 10 000,- Kč, což se v této statistice projevilo. Celkově však dle informací od Policie ČR je v obci Obrnice bezpečnostní situace v posledních letech stabilní, bez větších výkyvů. Na stabilní situaci v obci má určitě vliv také nastavený systém prevence kriminality, který se vedení obce snaží neustále zkvalitňovat.

V obci působí v současné době 5 asistentů prevence kriminality a 1 domovník preventista. Ti spolupracují s pracovníky sociálních služeb, kteří se pohybují jak v terénu, tak nabízejí ambulantní služby v určených prostorách. Je jasné, že bezpečnostní situaci v obci není možné ovlivnit z hlediska vnějších vlivů, kterých se v poslední době vyskytlo více – tj. pandemie COVID a s ní spojené utlumení veřejného života, ale na druhou stranu také úmyslné nedodržování opatření, ztráta příjmů, zhoršení vzájemných vztahů mezi lidmi atd. Z hlediska bezpečnosti se ještě daleko více nyní projevují a teprve projevovaly budou důsledky války na Ukrajině. S tou je spojené nejen riziko migrace obyvatel a nepřizpůsobení se podmínkám života zde, ale také následky související se zvýšením cen v podstatě všech výrobků a služeb a vysoká inflace. Již v současné době se toto velmi výrazně projevuje především u nízkopříjmových rodin, které se i před válkou pohybovaly na hranici chudoby. Tento trend bude pravděpodobně pokračovat a prohlubovat se. Je jasné, že není v moci vedení obce nějak významně pomoci těmto zasaženým obyvatelům prostřednictvím činnosti asistentů nebo pracovníků sociálních služeb, přesto jsou právě tito pracovníci důležitými osobami v terénu, které mohou nyní alespoň poradit, uklidnit, nasměrovat lidi do potřebných zařízení k cílené pomoci a hlavně svou přítomností se alespoň snažit o zvýšení pocitu bezpečí občanů obce.

Se všemi problémy, které se promítají do bezpečnostní situace je provázáno také složení obyvatel obce a s tím související nezaměstnanost, která je blíže popsána v kapitole sociodemografická analýza. V posledních letech zůstává celkem stabilní počet obyvatel obce, ani migrace směrem ven či dovnitř obce není příliš markantní. Přesto se v terénu nejvíce projevují problémy právě u nově příchozích rodin. Jsou mnohačetné, mají hodně dětí a často velmi významně narušují soužití v obci. Při příchodu se většinou ubytují v těch nejhorších bytech, které jsou v rukách soukromých vlastníků. Odtud pak fluktuují dál, do jiných bytů. Významná je tedy migrace uvnitř obce, která je poměrně veliká. Ve struktuře obyvatelstva obce Obrnice je nejvíce zastoupena věková skupina 15 – 64 let (66%), poté věková skupina 0 – 14 let (24%) a teprve poslední skupinou jsou senioři, neboli lidé ve věku 65 let a výš (10%).

Skupina obyvatel v produktivním věku je velmi obtížně zaměstnatelná. Je mezi nimi nejvyšší zastoupení těch, kteří mají pouze základní vzdělání, do toho mají dluhy a exekuce, takže se jim „legální“ zaměstnání v podstatě ani nevyplatí. To dokládá fakt, že má obec Obrnice jednu z nejvyšších mír nezaměstnanosti (12,5%) – pro srovnání, druhá nejvyšší míra nezaměstnanosti je ve městě Most (6,6%) a Litvínov (6,4%). Tento fakt se velmi negativně odráží právě na životě v místním sídlišti, dopady života těchto sociálně vyloučených či sociálním vyloučením ohrožených rodin řeší také místní základní i mateřská škola, sociální služby i obec.

Na přelomu let 2019/2020 byla v obci provedena situační analýza, která se stala velmi zajímavým dokumentem reflektujícím pocity osob žijících v obci Obrnice a jejich vnímání pocitu bezpečí. Jednalo se o anonymní dotazníkové šetření, které obsahovalo celkem 15 otázek (poslední otázka byla tzv. pocitová mapa).

Šetření se zúčastnilo celkem 220 obyvatel ve věku 15 let a výš (jednalo se tedy o necelých 13% této cílové skupiny). Dle pohlaví se účastnilo 81 mužů a 139 žen. Většina respondentů uvedla pouze základní vzdělání. Dle ekonomického statusu bylo 37% zaměstnaných, 30% nezaměstnaných, zbytek tvořili studenti, osoby na mateřské dovolené a důchodci. Ze všech 220 respondentů uvedlo 189 z nich, že v obci žije více jak 3 roky. Je tedy jasné, že většina zúčastněných dokázala v rámci dotazníkového šetření objektivně shrnout problémy, které v obci vnímá. V otázce: „Co se Vám na Obrnicích líbí?“ převládaly odpovědi typu: „nic“, „ostatní služby“, „sociální služby“ a „prostředí“. Naopak, v otázce: „Co se Vám na Obrnicích nelíbí?,“ převládalo: „prostředí obce“ a „nepřízpůsobiví a přistěhovalci“. Většina dotazovaných dobře znala místní sociální služby, což vypovídá o potřebnosti a důležitosti těchto služeb a jejich umístění přímo v obci. Obrnické centrum sociálních služeb bylo zmiňováno na prvním místě také v otázce, kam se respondenti obrací, když potřebují pomoc. Zajímavé byly odpovědi na otázku, jaké věkové kategorie jsou v Obrnicích vnímány jako nejproblémovější. Odpověď byla věková skupina 9 – 14 let, následovaná skupinou 5 – 8 let. Toto si vedení obce dobře uvědomovalo již před analýzou, proto byly připravovány kroky k tomu, aby mohla být v obci zaregistrována v pořadí již pátá sociální služba, a to nízkoprahové zařízení pro děti a mládež 6 – 12 let. Ta nyní funguje od ledna 2021 a významnou měrou se podílí na zklidnění v terénu.

Velmi zajímavou odpovědí pak byla odpověď na otázku: „Kdybyste mohli COKOLIV... Co byste v Obrnicích udělali, aby se tu lépe žilo?“ Nejvíce osob se shodlo na tom: „vystěhovat nepřízpůsobivé“. Důležitým faktem je i příslušnost k určité minoritě, kdy se ze všech dotazovaných celkem 64% považuje za členy minority. Poslední otázka – pocitová mapa, týkající se pocitů, které obyvatelé zažívají v různých místech obce, byla velmi důležitým podkladem pro práci asistentů prevence kriminality i vedení obce při plánování rekonstrukcí, veřejného osvětlení atd.

Na výrok: „Je mi zde dobře“ uvedlo celkem 80% odpověď: „doma“. Následoval Sokol a NZDM. Na otázku: „Je mi nic moc“, uvedlo 24% odpověď nikde, dalších 12% uvedlo odpověď všude, další dvě nejčastěji zmíněná místa bylo sídliště a nádraží. Na výrok: „Bojím se“ bylo

nejvíce odpovědí opět nádraží. V době dotazování nebylo v nádražní ulici ještě kompletně hotové veřejné osvětlení. Poslední výrok zněl: „*Tady mi pomohou*“, a nejčastější odpovědí byla poradna OCSS (49%), poté služba NZDM (15%), služba SAS (14%) a obecní úřad (12%).

Z provedené analýzy jednoznačně vyplývá, že i obyvatelé obce vnímají největší problémy především u nepřízpůsobivých rodin a velmi často využívají služeb, které nabízí Obrnické centrum sociálních služeb.

Závěrem lze říci, že je důležité i nadále, v dalším období, především pracovat na systému prevence kriminality a v maximální míře využívat osvědčené a fungující postupy. Velkým přínosem je aktivní zapojení všech místních aktérů a jejich vzájemná spolupráce a propojenost informací.

5. Cíle a opatření na období 2023 – 2026

Koncepce prevence kriminality je v souladu s dalšími strategickými dokumenty obce Obrnice, které byly zastupitelstvem obce schváleny. Jedná se především o:

- Strategický plán sociálního začleňování obce Obrnice 2022 – 2025
- Plán rozvoje obce Obrnice na období 2014 – 2018, se schválenou aktualizací zastupitelstvem obce na období 2019 – 2022

Koncepce vychází ze strategických cílů Strategie prevence kriminality v České republice na léta 2022 – 2027, která byla schválena vládou České republiky dne 6. dubna 2022, usnesením č. 276. Zároveň vychází ze zkušeností představitelů a pracovníků obce, kteří se podílí na preventivních aktivitách realizovaných v obci a ze zkušeností pracovníků působících v oblasti prevence kriminality a sociální prevence na místní a regionální úrovni.

Poslední část této koncepce je rozdělena na 2 hlavní cíle, ke každému je navržený potřebný počet opatření (dílčích kroků). Všechny cíle a jejich opatření směřují k hlavní vizi obce Obrnice, což je především zvýšení pocitu bezpečí občanů obce a s tím související zvyšování kvality života v obci, a udržení stávajících aktivit a služeb působících v oblasti prevence kriminality, minimálně v rozsahu, v jakém byly realizovány do současné doby, případně jejich další rozšiřování.

5.1 CÍL 1 – Podpora a rozvoj systému prevence kriminality

Obecně Česká republika rozvíjí systém prevence kriminality a finančně podporuje aktivity prevence kriminality, staví na přístupu založeném na důkazech a empirických poznatcích, posiluje spolupráci (včetně mezinárodní), kapacity a kompetence relevantních subjektů. Na úrovni lokální v obci Obrnice bude tento cíl naplňován prostřednictvím těchto opatření:

- zajištění pravidelných setkávání všech složek zapojených v obci do informačních a preventivních aktivit, zlepšení jejich provázanosti a vzájemné komunikace. Do těchto složek spadá: vedení obce spolu s asistenty prevence kriminality a domovníkem preventistou, zástupci všech 4 příspěvkových organizací, pracovníci sociálních služeb a členové Komise sociální, vzdělávání dětí a mládeže a prevence kriminality);
- zlepšování informovanosti veřejnosti o systému prevence kriminality a aktivitách v této oblasti, a její zapojení do místního dění prostřednictvím přednášek, besed a akcí, s důrazem na rizikové cílové skupiny v obci (děti a mládež, nezaměstnaní, rodiny s dluhy a exekucemi atd.);
- každoroční sledování počtu přestupků a trestných činů páchaných na území obce Obrnice, vyhodnocení nárůstů či poklesů a s tím spojené vyhodnocování dopadů na život v obci ve spolupráci s Městskou policií v Mostě a Policií ČR;
- provedení nové situační analýzy v roce 2023, její vyhodnocení a porovnání se situační analýzou minulou.

5.2 CÍL 2 – Komplexní a koordinovaný přístup k bezpečnosti v rizikových lokalitách obce

V rámci celé České republiky je uplatňován komplexní a koordinovaný přístup k řešení kriminality v rizikových lokalitách založený na partnerské spolupráci odpovědných subjektů a zástupců/obyvatel lokalit, přičemž se zaměřuje nejen na projevy, ale i příčiny problémů. Zohledňuje přitom specifické potřeby a problémy menšinových skupin žijících v těchto lokalitách. Takto je koordinovaný a komplexní přístup nastavený i v obci Obrnice. Důraz je kladen nejen na řešení již stávajících problémů, ale také na jejich příčiny a s tím spojenou prevenci. Cíl bude naplňován prostřednictvím těchto opatření:

- zajištění pokračování projektů a spolupráce v rámci situační prevence (zde se jedná především o zajištění pokračování činnosti asistentů prevence kriminality a domovníka preventisty prostřednictvím Programu prevence kriminality MV ČR a Operačního programu Zaměstnanost+ od MPSV, pokračování v nastavené spolupráci s Městskou policií v Mostě, rozvoj kamerového dohlížecího systému ve formě rozšíření kamerových bodů a podpora modernizace sítě, pokračování v nastavené spolupráci s Obvodním oddělením Policie ČR v Obrnicích);
- zajištění pokračování projektů v rámci sociální prevence (tj. pokračování v osvědčených projektech – Příměstský tábor v rámci Programu prevence kriminality MV ČR, případně dalších dotačních titulů Krajského úřadu Ústeckého kraje nebo MAS Naděje, o.p.s., spolupráce při zajišťování financí a podpora sociálních služeb v obci, podpora preventivních programů v místní mateřské a základní škole a podpora zaměstnávání ohrožených skupin obyvatel);
- zajištění projektů z oblasti podpory spolupráce místních aktérů v obci (např. prostřednictvím navazujícího projektu KRUH a dalších podobných projektů v rámci Operačního programu Zaměstnanost+ a dalších dotačních zdrojů).

Seznam použité literatury a zdrojů

- Strategie prevence kriminality v České republice na léta 2022 – 2027, dostupná na: <https://www.mvcr.cz/clanek/strategie-prevence-kriminality-v-ceske-republice-na-leta-2022-az-2027.aspx>
- Zpráva o situaci v oblasti vnitřní bezpečnosti a veřejného pořádku na území okresu Most
- Statistiky Úřadu práce ČR, dostupné na: <https://data.mpsv.cz/web/data/statistiky>
- <https://www.finance.cz/540343-nezamestnanost-v-prosinci-mirne-stoupla/#K1>
- Obec Obrnice <http://ouobrnice.cz>
- Základní škola Obrnice <http://zsobrnice.cz>
- Mateřská škola Obrnice <http://www.msobrnice.cz>
- Obrnické centrum sociálních služeb <http://www.ocss.cz>
- Odbor pro sociální začleňování (Agentura) Ministerstva pro místní rozvoj <http://socialni-zaclenovani.cz>
- Vláda ČR <http://www.vlada.cz>

Seznam obrázků

Obrázek 1 – Teritorium obvodních oddělení ÚO Most

Seznam grafů

Graf 1 – Porovnání nápadu kriminality za posledních 10 let

Graf 2 – Podíl hlavních kategorií na celkové kriminalitě – struktura kriminality

Graf 3 – Rozložení celkového nápadu kriminality na teritoriu jednotlivých OOP

Graf 4 – Podíl územních odborů na řešení přestupků proti veřejnému pořádku v příkazním řízení

Graf 5- Vzdělanostní struktura uchazečů o zaměstnání v okrese Most

Seznam tabulek

Tabulka 1 – Porovnání kriminality v letech 2020 a 2021

Tabulka 2 – Rozdělení kriminality za rok 2021 dle kategorií

Tabulka 3 – Nápad přestupků v okrese Most dle OOP

Tabulka 4 – Nápad majetkových přestupků v okrese Most dle OOP

Tabulka 5 – Počet přestupků dle jednotlivých územních odborů v příkazním řízení

Tabulka 6 – Vývoj počtu obyvatel 2018 – 2022 a srovnání s rokem 2010

Tabulka 7 – Poměr přistěhovalých a vystěhovalých v letech 2018 – 2021

Tabulka 8 – Porovnání věkové struktury obyvatel Obrnic a Ústeckého kraje

Tabulka 9 – Vývoj nezaměstnanosti v letech 2019, 2020 a 2021

Tabulka 10 – Míra nezaměstnanosti v obcích okresu Most

Použité zkratky

ASZ – Agentura pro sociální začleňování

ČR – Česká republika

EU – Evropská unie

MAP – Místní akční plán

MPSV – Ministerstvo práce a sociálních věcí

MŠ – Mateřská škola

MŠMT – Ministerstvo školství, mládeže a tělovýchovy

MV ČR – Ministerstvo vnitra České republiky

NPO – Národní plán obnovy

NZDM – Nízkoprahové zařízení pro děti a mládež

OCSS – Obrnické centrum sociálních služeb

OOP – Obvodní oddělení Policie

OP JAK – Operační program Jana Amose Komenského

OÚ – Obecní úřad

OP VVV – Operační program Výzkum, vývoj a vzdělávání

SDH – Sbor dobrovolných hasičů

TJ – Tělovýchovná jednota

ÚO – Územní odbor

OCSS – Obrnické centrum sociálních služeb

SAS – Sociálně aktivizační služby

ÚP – Úřad práce

ZŠ – Základní škola